

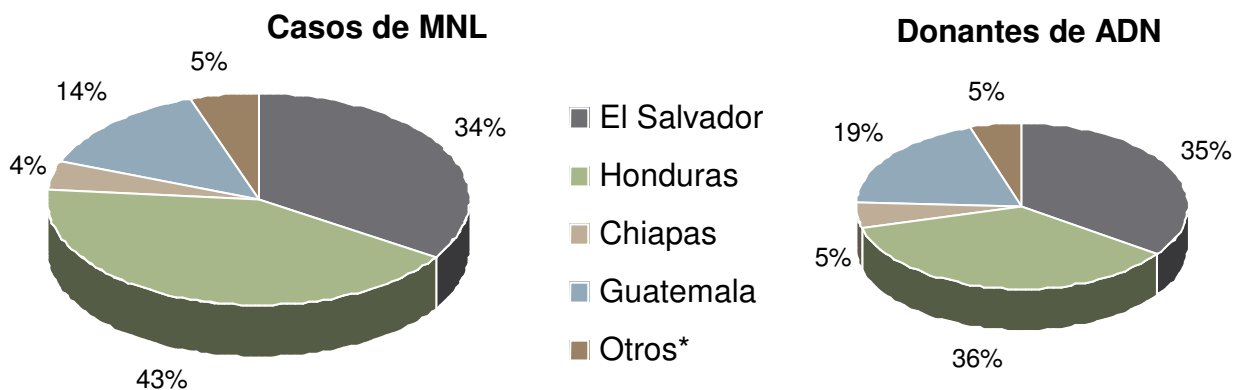


PROYECTO FRONTERA

Estadísticas: agosto 2010 – noviembre 2013

Tabla 1: Número total de casos de migrantes no localizados (MNL), familias y donantes de ADN por Banco de Datos Forenses.

| BANCO FORENSE | Casos MNL | Familias | Donantes de ADN |
|---------------|-----------|----------|-----------------|
| El Salvador | 211 | 209 | 583 |
| Honduras | 261 | 236 | 592 |
| Chiapas | 27 | 25 | 87 |
| Guatemala | 86 | 84 | 318 |
| Otros* | 33 | 29 | 83 |
| TOTAL | 618 | 583 | 1663** |



* "Otros" incluye casos que el Proyecto Frontera ha tomado en lugares donde aún no hay un Banco de Datos Forense operando. Esta categoría actualmente incluye un caso de Costa Rica y casos de varios estados de México, que no son del estado de Chiapas, en donde hay un Banco Forense, y cuyos datos se presentan en esta table por separado.

** Hasta el momento, el 99 % de las muestras de donantes recolectadas ya han sido procesadas, y los perfiles geneticos resultantes, se están utilizando para hacer comparaciones con perfiles geneticos de restos no identificados en morgues claves de la ruta migratoria.



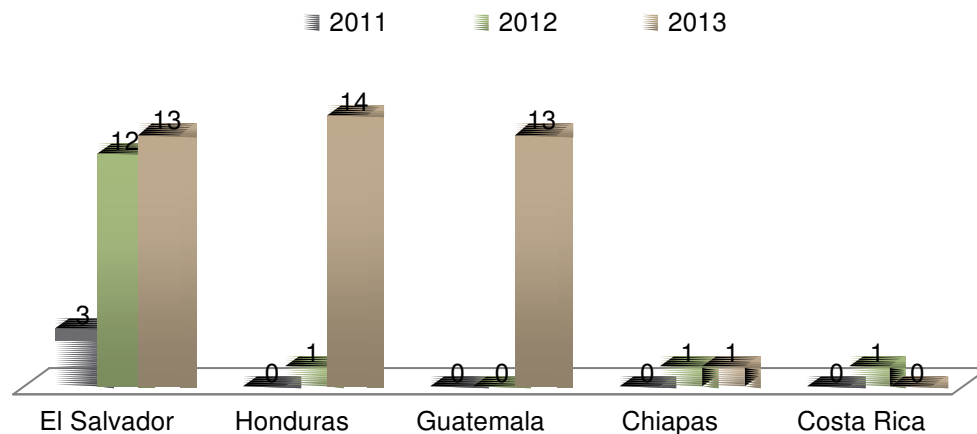
Tabla 2: Identificaciones por Banco de Datos Forenses y lugar de hallazgo de los restos.

| | El Salvador | Honduras | Guatemala | Chiapas | Costa Rica | Total |
|------------|-------------|----------|-----------|---------|------------|-------|
| Arizona | 07 | 05 | 07 | 02 | 01 | 22 |
| Texas | 18 | 02 | 05 | 00 | 00 | 25 |
| México | 02 | 08 | 00 | 00 | 00 | 10 |
| California | 01 | 00 | 00 | 00 | 00 | 01 |
| US General | 00 | 00 | 01 | 00 | 00 | 01 |
| TOTAL | 28 | 15 | 12 | 02 | 01 | 59 |

Tabla 3: Identificaciones por Banco de Datos Forenses y por año.

| | El Salvador | Honduras | Guatemala | Chiapas | Costa Rica | Total |
|-------|-------------|----------|-----------|---------|------------|-------|
| 2011 | 03 | 00 | 00 | 00 | 00 | 03 |
| 2012 | 12 | 01 | 00 | 01 | 01 | 15 |
| 2013 | 13 | 14 | 13 | 01 | 00 | 41 |
| TOTAL | 28 | 15 | 13 | 02 | 01 | 59 |

Identificaciones por Banco y por año



Además de las identificaciones ya confirmadas, el Proyecto Frontera está trabajando en aproximadamente 30 identificaciones adicionales que se encuentran en proceso. Una identificación en proceso es una identificación que está casi confirmada, pero requiere pruebas de ADN o información adicional para calificar como una identificación positiva y que sea notificada a la familia correspondiente.



Tablas Detallados

Tabla 4: Número total de casos de migrantes no localizados por Banco de Datos Forenses y por año.

| BANCO FORENSE | 2010 | 2011 | 2012 | 2013 | TOTAL |
|---------------|-----------|------------|------------|------------|------------|
| El Salvador | 82 | 61 | 31 | 37 | 211 |
| Honduras | - | 93 | 80 | 88 | 261 |
| Chiapas | - | 01 | 24 | 02 | 27 |
| Guatemala | - | - | 80 | 06 | 86 |
| Otros | - | - | 04 | 29 | 33 |
| TOTAL | 82 | 155 | 219 | 162 | 618 |

Casos de MNL por Banco y por año

■ 2010 ■ 2011 ■ 2012 ■ 2013

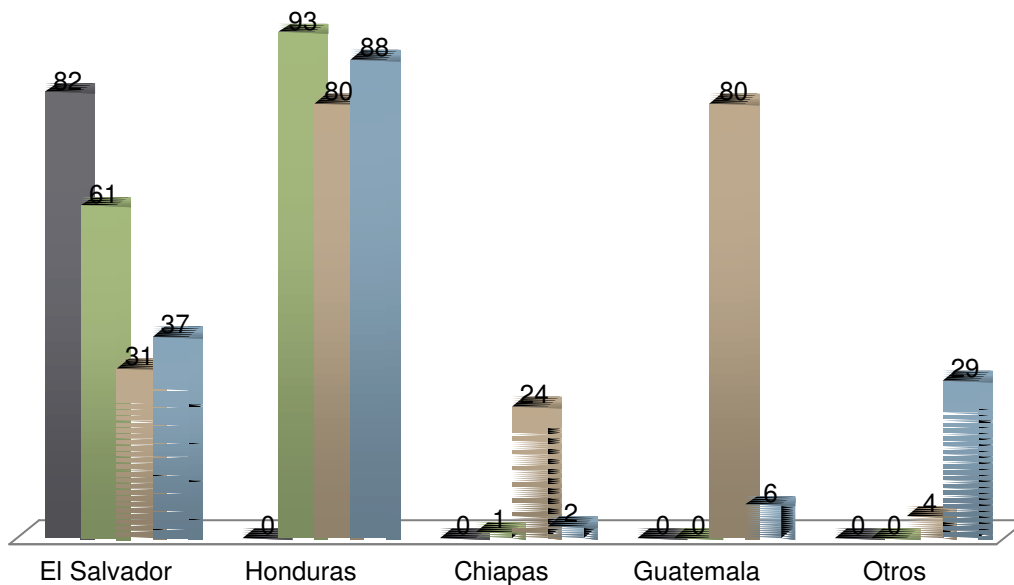
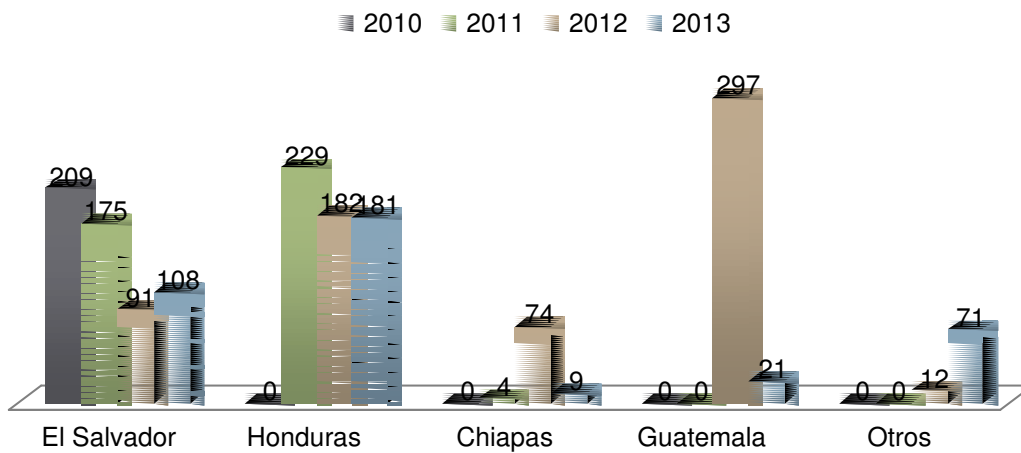




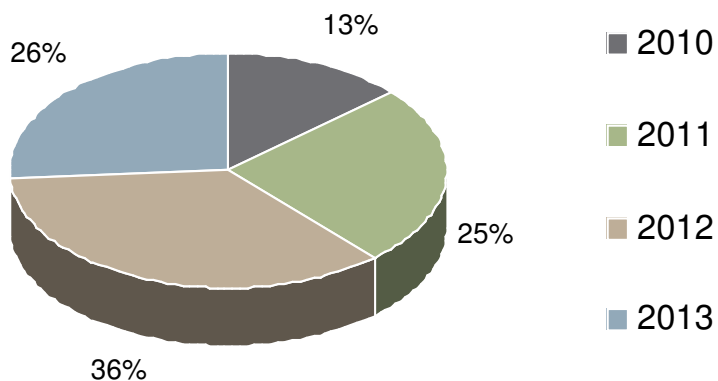
Tabla 5: Número total de donantes de ADN por Banco de Datos Forenses y por año.

| BANCO FORENSE | 2010 | 2011 | 2012 | 2013 | TOTAL |
|---------------|------------|------------|------------|------------|-------------|
| El Salvador | 209 | 175 | 91 | 108 | 583 |
| Honduras | - | 229 | 182 | 181 | 592 |
| Chiapas | - | 04 | 74 | 09 | 87 |
| Guatemala | - | - | 297 | 21 | 318 |
| Otros | - | - | 12 | 71 | 83 |
| TOTAL | 209 | 408 | 656 | 383 | 1663 |

Donantes de ADN por Banco y por año



Casos de MNL por año



Donantes de ADN por año

